

Die Zukunft der Nass-/Trockenreinigung


Die VL500 Nass-/Trockensauger sind ideal für Hotels, Ausstellungs- und Konferenzzentren und öffentliche Gebäude geeignet. Diese Maschine ist das perfekte Arbeitsgerät für den Gebäudereiniger. Ausgestattet mit innovativen Features, wie der Schutz bei einer fehlerhaften Filterkonfiguration oder der Dualen Filtration. Bei der Dualen Filtration sind die Filter für einen Nass- wie auch Trockeneinsatz ausgelegt. Umständliche und zeitraubende Filterwechsel für die unterschiedlichsten Anwendungsbereiche sind somit nicht mehr notwendig. Dies gibt dem Bediener zusätzliche Sicherheit und die Motoren werden nachhaltig geschützt. Das einzigartige Design und die Funktionen des VL500 wurden in direkter Zusammenarbeit mit unseren Kunden entwickelt. Die VL500 Nass-/Trockensauger Serie gewährleistet Leistung und Zuverlässigkeit bei gleichzeitig niedrigen Anschaffungskosten. Diese Maschinen erledigen ihre Aufgaben schnell und zuverlässig.

- ERGO oder BASIC Fahrgestell verfügbar ERGO Fahrgestell, mit klappbarem Kippsystem
- Der klappbare Motorkopf ermöglicht eine schnelle, sichere und praktische Wartung der Maschine
- Duale Filtration, bestehend aus Nassfilter und Filterkassette 75l Behälter
- ein oder zweimotorige Varianten verfügbar
- Intuitive Verriegelungen, für eine Einhandbedienung
- Transparenter Ablassschlauch
- MultiFit Anschlussystem, Saugrohre aus Edelstahl


• Serienmäßige Ausstattung



Abb. ähnlich

Lieferumfang		Artikel-Nr.	Anzahl	VL500 75-1 BSF	VL500 75-2 BSF	VL500 75-2 EDF	Preis €
Preis €				549,00	649,00	699,00	
Saugschläuche							
	Saugschlauch kpl. Ø 40 mm x 2,5 m	107407336	1	•	•	•	33,20
Saugdüsen, nass							
	Bodendüse Nass Ø 40 mm, Gummi-Streifen	107407338	1				19,30
	HARDFLOOR NOZZLE 400MM x Ø40MM - KIT	107416577	1	•	•	•	20,90
Hartbodendüsen							
	Hartbodendüse Ø 40 mm, Bürste	107407339	1	•	•	•	17,10
Fugendüsen							
	Fugendüse Ø 40 mm	107408850	1	•	•	•	9,00
Filter							
	Filterkassette 75 Liter	107407300	1			•	39,90
	Nass-/Trocken Einlegetuchfilter 55-75 L	107407304	1	•	•		39,90
Zusatzfilter							
	Nassfilter für Dual-Filtration 55-75 L	107407302	1			•	34,10

Die Zukunft der Nass-/Trockenreinigung

Lieferumfang		Artikel-Nr.	Anzahl	VL500 75-1 BSF	VL500 75-2 BSF	VL500 75-2 EDF	Preis €
Saugrohre							
	Saugrohr Edelstahl Ø 40 mmx0,5 m	107407337	1	•	•	•	21,60
Sonstiges							
	Saugrohrhalterung Ø 40 mm	107407335	1	•	•	•	9,00

Modell	VL500 75-1 BSF	VL500 75-2 BSF	VL500 75-2 EDF
--------	----------------	----------------	----------------

Artikel-Nr.	107405158	107405159	107405164
-------------	-----------	-----------	-----------

Produkteigenschaften

2-stufige Geschwindigkeitsregulierung		•	•
Saugrohrhalterung	•	•	•
Duales Filtersystem			•
Klappbarer Transportgriff			•
Einstellbarer Handgriff			•
Zubehörablage	•	•	•
Ablassschlauch	•	•	•
ERGO -Kippsystem			•

Technische Spezifikationen	VL500 75-1 BSF	VL500 75-2 BSF	VL500 75-2 EDF
----------------------------	----------------	----------------	----------------













Steckertyp	EU	EU	EU
Netzkabellänge (m)/ Steckertyp	10/EU	10/EU	10/EU
Spannung (V)	220-240	220-240	220-240
Frequenz (Hz)	50-60	50-60	50-60
Spannung / Frequenz (V/Hz)	220-240/50-60	220-240/50-60	220-240/50-60
IP-Schutzklasse	IP24	IP24	IP24
Aufnahmeleistung (W)	1350	2500	2500
Leistung piec (W)	1250	2400	2400
Saugleistung, Rohrende (W)	200	200	200
Luftmenge (l/sek.)	48	72	72
Unterdruck, Düse (kPa)	20	21	21
Geräuschpegel (dB(A)) BS 5415	64	66	66
Geräuschpegel (dB(A), IEC 704)	82	84	84
Netzkabellänge (m)	10	10	10
Tankvolumen (l)	75	75	75
Filterbeutelvolumen (l)	44	44	44
Tuchfilterfläche (cm²)	1840	1840	-



Die Zukunft der Nass-/Trockenreinigung

Technische Spezifikationen	VL500 75-1 BSF	VL500 75-2 BSF	VL500 75-2 EDF
Filteroberfläche Nassfilter (cm ²)	-	-	1840
Patronenfilteranlage, optional (cm ²)	-	-	4410
Schlauchlänge (m)	2.5	2.5	2.5
Einlass (mm)	40	40	40
Abmessungen L x B x H (mm)	840x620x1000	840x620x1000	660x620x1030
Gewicht (kg)	26	27	28.5

● Serienmäßige Ausstattung, ○ Optionales Zubehör, □ Optionen nur ab Werk

Zubehör	Artikel-Nr.	Anzahl	VL500 75-1 BSF	VL500 75-2 BSF	VL500 75-2 EDF	Preis €
Preis €			549,00	649,00	699,00	
System 50 Saugschläuche						
	Muffe Ø 50/50 mm	15101	0	○	○	11,40
	Schlauchanschluss	6330	0	○	○	11,40
	Universalschlauch Ø 50 mm Me-Ware	11984	0	○	○	7,80
Absaugleisten, Gummis für Absaugleisten, Spritzschutz						
	Saugleiste kpl., anthrazit	107407051	1	○	○	452,30
Filterbeutel						
	Vlies Filtersäcke PU 5 Stk	302002892	1	○	○	90,00
Filter						
	Filterkassete 75 Liter	107407300	1		●	39,90
	Filterkassete HEPA 35/75 Liter	107409007	1	○	○	158,40
	Nass-/Trocken Einlegetuchfilter 55-75 L	107407304	1	●	●	39,90
Zusatzfilter						
	Nassfilter für Dual-Filtration 55-75 L	107407302	1		●	34,10
Sonstiges						
	Saugrohrhalterung Ø 40 mm	107407335	1	●	●	9,00
Saugschläuche						
	Saugschlauch kpl. Ø 40 mmx2,5 m	107407336	1	●	●	33,20
Saugrohre						
	Saugrohr Edelstahl Ø 40 mmx0,5 m	107407337	1	●	●	21,60
Saugdüsen, nass						



Die Zukunft der Nass-/Trockenreinigung

Zubehör	Artikel-Nr.	Anzahl	VL500 75-1 BSF	VL500 75-2 BSF	VL500 75-2 EDF	Preis €
Bodendüse Nass Ø 40 mm, Gummi-Streifen	107407338	1	○	○	○	19,30
HARDFLOOR NOZZLE 400MM x Ø40MM - KIT	107416577	1	●	●	●	20,90
Hartbodendüsen						
Hartbodendüse Ø 40 mm, Bürste	107407339	1	●	●	●	17,10
Fugendüsen						
Fugendüse Ø 40 mm	107408850	1	●	●	●	9,00