

Kleine Scheuersaugmaschine, die hervorragende Reinigungsergebnisse, selbst in engen Räumen erzielt





Die Scheuersaugmaschine SC351 überzeugt in ihrer Klasse und reiht sich in die lange Tradition von zuverlässigen und sicheren Reinigungsmaschinen aus dem Hause Nilfisk ein! Die batteriebetriebene Kompaktmaschine, die durch das bewegliche Schrubbdeck vorwärts und rückwärts scheuert und saugt, reinigt mühelos schwer zugängliche Bereiche. Der Einsatz zwischen Stühlen, Tischen und um Einrichtungsgegenstände herum wird deutlich erleichtert. Das niedrige Betriebsgeräusch erlaubt den Betrieb selbst an geräuschsensiblen Orten, wie Hotels, Schulen, Einzelhandelsgeschäften, Kantinen oder Cafés.

- Vorwärts- und Rückwärtsreinigung durch rotierendes Bürstendeck
- Hervorragendes Reinigungsergebnis dank des neugestalteten Bürstendecks mit integrierter und patentierter Saugleiste
- Umweltfreundliche Optima-Batterien für hohe Produktivität durch konstante Leistung trotz niedrigem Bleigehalt
- Einfache Einstellung von Bürstendruck und Geradeauslauf
- 27 kg Bürstendruck, zweifach einstellbare Wassermenge und hohe Absaugleistung für ein perfektes Reinigungsergebnis



Abb. ähnlich

• Serienmäßige Ausstattung

Lieferumfang		Artikel-Nr.	Anzahl	SC351
Bürsten, 370 mm				
	Bürste Prolene, 370 mm, 14,5"	9099999000	0	•
Sauglippen				
	Sauglippen-Set PU 370 mm, 14,5"	9100000077	1	•
Batterien				
	BATTERY 12V 55AH AGM SPIRACEL	9100001664	1	•
Einbauladegeräte				
	Einbauladegerät 12V-15A 230V	9100000713	1	•

Kleine Scheuersaugmaschine, die hervorragende Reinigungsergebnisse, selbst in engen Räumen erzielt

Modell	SC351
Artikel-Nr.	9087341020

Produkteigenschaften

Eingebautes Ladegerät	•
Autom. Bürstenabschaltung	•
Autom. Frischwasserabschaltung	•
Batterieversion	•
Rollenabweiser an Saugleiste	•
Nicht markierende Räder	•
Batterieanzeige	•
Werkzeugloser Bürstenwechsel	•
Verstellbarer Handgriff	•
Abnehmbarer Schmutzwassertankdeckel	•
Drehbares Schrubdeck	•
Saugleiste	•

Technische Spezifikationen

Max. Laufzeit (Stunden)	1.15 HOURS
Spannung (V)	12
IP-Schutzklasse	IPX4
Schutzklasse	III
Aufnahmeleistung (W)	450
Bürstenmotor (W)	260
Saugmotorleistung (W)	200
Luftmenge (l/sek.)	17.8
Unterdruck (kPa)	6.9
Geräuschpegel, 1,5 m Abstand (dB(A) ISO 3744)	64
Flächenleistung theor./prak. (m ² /Std.)	1480/890
Arbeitsbreite (mm)	370
Wendekreis (cm)	85
Wasserleistung (l/min.)	0.25/0.5
Frisch-/Schmutzwassertank (l)	11/11
Absaugleiste, Breite (mm)	470
Bürsten-/Paddurchmesser (mm)	370/355
Bürstenanpressdruck (kg)	27
Bürstengeschwindigkeit (U/min.)	140
Bürstenanzahl/ -typ	1 Disc












Kleine Scheuersaugmaschine, die hervorragende Reinigungsergebnisse, selbst in engen Räumen erzielt

Technische Spezifikationen

SC351











Abmessungen L x B x H (mm)	730x475x450
Batterietrog, Abmessungen L x B x H (mm)	350x175x240
Gewicht (kg)	42
Gewicht, einsatzbereit (kg)	73

● Serienmäßige Ausstattung, ○ Optionales Zubehör, □ Optionen nur ab Werk




Zubehör	Artikel-Nr.	Anzahl	SC351
Pads 14", Ø 355 mm			
 Eco Pad 14", Ø 355 mm, blau, VPE 5	10001917	0	○
 Eco Pad 14", Ø 355 mm, braun, VPE 5	10001918	0	○
 Eco Pad 14", Ø 355 mm, grün, VPE 5	10001919	0	○
 Eco Pad 14", Ø 355 mm, rot, VPE 5	10001920	0	○
 Eco Pad 14", Ø 355 mm, schwarz, VPE 5	10001916	0	○
 Eco Pad 14", Ø 355 mm, weiß, VPE 5	10001921	0	○
Spezial-Pads			
 Eco Brill. Pad 14", Ø 355 mm, blau, VPE	10002325	0	○
 Eco Brill. Pad 14", Ø 355 mm, gelb, VPE	10002326	0	○
 Eco Brill. Pad 14", Ø 355 mm, grün, VPE	10002327	0	○



Kleine Scheuersaugmaschine, die hervorragende Reinigungsergebnisse, selbst in engen Räumen erzielt

Zubehör		Artikel-Nr.	Anzahl	SC351
	Eco Brill. Pad 14", Ø 355 mm, rot, VPE 2	10002324	0	○
Externes Ladegerät				
	Ladegerät HF 12V-30A Optima SB50G	80541230	1	□
Batterien				
	BATTERY 12V 55AH AGM SPIRACEL	9100001664	1	●
	Gelbatterie 12V-84 Ah	1464853000	1	□
Sonstiges				
	Befüllschlauch	9099011000	0	○
Padhalter				
	Padhalter Ø 355 mm, 14"	9099672000	0	○
Bürsten, 370 mm				
	Bürste Magna Grit, 370 mm, 14,5"	9100000003	0	○
	Bürste Mid Grit, 370 mm, 14,5"	9100000002	0	○
	Bürste Prolene, 370 mm, 14,5"	9099999000	0	●
	Bürste Prolite, 370 mm, 14,5"	9100000001	0	○
	Bürste Union Mix, 370 mm, 14,5"	9100000000	0	○
Sauglippen				

Kleine Scheuersaugmaschine, die hervorragende Reinigungsergebnisse, selbst in engen Räumen erzielt

Zubehör		Artikel-Nr.	Anzahl	SC351
	Sauglippen-Set Gummi, 370 mm, 14,5"	9100000302	1	○
	Sauglippen-Set PU 370 mm, 14,5"	9100000077	1	●
Einbauladegeräte				
	Einbauladegerät 12V-15A 230V	9100000713	1	●