

Die kompakte Aufsitzkehrmaschine mit großem Nutzen

Eine kompakte, besonders wendige, leistungsstarke Aufsitzkehrmaschine. Die SR1000 S arbeitet besonders effizient und ist so kompakt gebaut, dass sie überall Platz findet - sogar in einem Fahrstuhl. Durch ihre hervorragende Wendigkeit können auch schmale Ecken und Kanten optimal gereinigt werden.

Die SR1000 S Aufsitzkehrmaschine ist erhältlich in Batterie- oder Benzinversion und für Innen- und Außenbereiche geeignet. Um auch harten Arbeitsbedingungen zu widerstehen ist sie besonders stabil und robust gebaut. Durch ihre Geschwindigkeit und Effektivität ist die Nilfisk SR 1000 S kostensparender als manuelles Kehren oder Kehren mit einer Nachläufermaschine. Sie verfügt über alle Vorteile einer Aufsitzkehrmaschine und ist dabei so kompakt und wendig wie ein Nachläufermodell.



Abb. ähnlich

- Besonders wendig. Erlaubt das Reinigen auch in schmalen und engen Bereichen
- Mit einem Zusatzkit kann die Nilfisk SR 1000 S auch auf Teppichböden eingesetzt werden
- Leistungsstark: Schafft problemlos Steigungen bis 16 % und hat eine Flächenleistung von bis zu 5000 m² pro Stunde
- Staubfrei Kehren dank des 3 m² großen Panelfilters und leistungstarker Saugturbinen
- Batterie oder benzinbetriebene Versionen für den Innen und Außenbereich
- Stabil: aus enorm robusten Polyethylen. Konstruiert für harte Arbeitsbedingungen
- Werkzeugloser Bürstenwechsel erleichtert die Wartung und Reinigung.

• Serienmäßige Ausstattung

| Lieferumfang | | Artikel-Nr. | Anzahl | SR 1000S B | SR 1000S P | Preis € |
|--|-------------------------------|--------------|--------|------------|------------|---------|
| Preis € | | | | 7.990,00 | 7.990,00 | |
| Filterelement | | | | | | |
| | Filter Papier | 146 1888 000 | 1 | • | • | 176,50 |
| Hauptkehrwalze | | | | | | |
|  | Kehrwalze 265x600 mm, PP 0,7 | 146 0748 000 | 1 | • | • | 117,40 |
| Seitenbesen | | | | | | |
|  | Seitenbesen 180x350 mm, Nylon | 146 0678 000 | 2 | • | • | 59,20 |

| Modell | SR 1000S B | SR 1000S P |
|-------------|--------------|--------------|
| Artikel-Nr. | 908 4201 010 | 908 4205 010 |

Produkteigenschaften

| | | |
|---------------------------------------|---|---|
| Grobschmutzklappe | • | • |
| Sitz und Lenkrad mehrfach verstellbar | • | • |
| Elektrischer Filterrüttler | • | • |










Die kompakte Aufsitzkehrmaschine mit großem Nutzen

| Modell | SR 1000S B | SR 1000S P |
|---|---------------|---------------------|
| Artikel-Nr. | 908 4201 010 | 908 4205 010 |
| Produkteigenschaften | | |
| Kehrgutbehälter mit Rollen und Handgriff | • | • |
| Betriebstundenanzeige | • | • |
| Schlüsselschalter | • | • |
| Parkbremse | • | • |
| Nicht markierende Räder | • | • |
| 2 Seitenbesen | • | • |
| Saugluftabschaltung | • | • |
| Technische Spezifikationen | | |
| Antriebsart | Battery 24V | Petrol, 2.2kW/2.9Hp |
| Motortyp | AMER | HONDA |
| Motortyp | 1120W | 3.0 HP |
| Max. Geschwindigkeit (km/Std.) | 5.5 | 5.5 |
| Geräuschpegel (dB(A)) | 71.6 | 77 |
| Flächenleistung Hauptkehrwalze theor./prakt. (m ² /h) | 3300/2310 | 3300/2310 |
| Flächenleistung mit 1 Seitenbesen theor./prakt. (m ² /h) | - | - |
| Flächenleistung mit 2 Seitenbesen theor./prakt. (m ² /h) | 5500/3850 | 5500/3850 |
| Arbeitsbreite mit rechtem Seitenbesen (mm) | - | - |
| Arbeitsbreite mit 2 Seitenbesen (mm) | 1000 | 1000 |
| Wendekreis (cm) | 155 | 155 |
| Max. Steigungsrate (%) | 20 | 20 |
| Kehrgutbehälter (l) | 50 | 50 |
| Max. Entleerungshöhe (cm) | - | - |
| Hauptfilterfläche (m ²) | 3 | 3 |
| Hauptkehrwalze (mm) | 600 | 600 |
| Abmessungen L x B x H (mm) | 1255x795x1155 | 1255x795x1155 |
| Gewicht, netto (kg) | 299 | 279 |
| Betriebsgewicht (kg) | 224 | 203 |



Die kompakte Aufsitzkehrmaschine mit großem Nutzen

● Serienmäßige Ausstattung, ○ Optionales Zubehör, □ Optionen nur ab Werk

| Zubehör | Artikel-Nr. | Anzahl | SR 1000S B | SR 1000S P | Preis € |
|--|--------------|--------|------------|------------|---------|
| Preis € | | | 7.990,00 | 7.990,00 | |
| Externes Ladegerät | | | | | |
|  Ladegerät HF 24V-13A SB120G | 80532413 | 1 | □ | | 353,90 |
|  Ladegerät HF 24V-20A SB120R | 80522420 | 1 | □ | | 413,20 |
| Batterien | | | | | |
|  Gelbatterie Monoblock, 12V-76 Ah | 80564310 | 2 | □ | | 353,90 |
|  Gelbatterie Monoblock, 12V-105 Ah | 80564400 | 2 | □ | | 507,80 |
|  Nassbatterie Monoblock, 12V-110 Ah | 80564600 | 2 | □ | | 590,70 |
| Seitenbesen | | | | | |
|  Seitenbesen 180x350 mm, Nylon | 146 0678 000 | 2 | ● | ● | 59,20 |
| Seitenbesen 180x400 mm, Naturborsten | 145 4976 000 | 2 | □ | □ | 93,60 |
| Seitenbesen 180x400 mm, Stahlmix | 145 4959 000 | 2 | □ | □ | 59,20 |
| Hauptkehrwalze | | | | | |
| Kehrwalze 245x600 mm, f. Teppichr. | 146 0753 000 | 1 | □ | □ | 117,40 |
| Kehrwalze 245x600 mm, Nylon | 146 0752 000 | 1 | □ | □ | 152,80 |
| Kehrwalze 245x600 mm, PP 0,7 | 146 0751 000 | 1 | □ | □ | 105,50 |
|  Kehrwalze 265x600 mm, PP 0,7 | 146 0748 000 | 1 | ● | ● | 117,40 |
| Kehrwalze 265x600 mm, Stahlmix | 146 0750 000 | 1 | □ | □ | 140,90 |
| Filterelement | | | | | |
| Filter Papier | 146 1888 000 | 1 | ● | ● | 176,50 |
| Filter Polyester | 146 1988 000 | 1 | □ | □ | 294,80 |
| Filter Polyester, antistatisch | 146 1989 000 | 1 | □ | □ | 353,90 |



Die kompakte Aufsitzkehrmaschine mit großem Nutzen

| Zubehör | Artikel-Nr. | Anzahl | SR 1000S B | SR 1000S P | Preis € |
|--|--------------|--------|------------|------------|---------|
| Einbauladegeräte | | | | | |
| Einbauladegerät 24V-25A 230V | 146 2052 000 | 0 | | | 827,30 |
| LADEGERÄT ON BOARD 24V 13A 230V KIT | 1464527000 | 1 | □ | | 568,50 |
| Sonstiges | | | | | |
| Rückfahralarm | 146 2661 000 | 1 | □ | □ | 294,80 |
|  Teppichkehr-Set | 146 2102 000 | 1 | □ | □ | 330,30 |
| Optionale Beleuchtung | | | | | |
| Blinklicht | 146 2659 000 | 1 | □ | □ | 200,20 |
| Fahrlicht | 146 2663 000 | 1 | □ | □ | 152,80 |