

Überlegener und leistungsfähiger Ssauger





Die Modelle der VHS 40 Baureihe sind leichte und kraftvolle Nass-/Trockensauger, ideal für allgemeine Reinigungsaufgaben. Diese Sauger sind sehr robust gestaltet und für einen professionellen Einsatz ausgelegt. Sie verfügen über ein ergonomisches Design, innovative Ausstattungsmerkmale und zahlreiche Möglichkeiten, Zubehörteile direkt an der Maschine zu verstauen.

- Industrieller Nass-/Trockensauger für höchste Ansprüche
- InfiniClean oder Push&Clean für eine optimale Filterperformance
- MultiFit-Zubehörsystem für höchste Flexibilität
- Auswaschbares PTFE Hauptfilterelement (M-Klasse)




Abb. ähnlich

• Serienmäßige Ausstattung

Lieferumfang		Artikel-Nr.	Anzahl	VHS 40 L30 PC 220-240V 50/60HZ EU	VHS 40 L40 LC FM IC 220-240V 50/60HZ EU
System 36 Saugschläuche					
	Saugschlauch antistatisch rot/schwarz D3	107413544	0		•
	Universalsaugschlauch, Ø 32 mmx3,5 m	107409976	0	•	
System 36 Saugrohre					
	Handrohr gebog., Ø 36 mm, Edelstahl	46691	0		•
	Verlängerungsrohr Ø 36x505 mm, VPE 2	107408074	0	•	•
	Werkzeugadapter, Ø 32 mm	107409977	0	•	
System 36 Bodendüsen					
	Bodendüse m. Bürste, Ø 36x300 mm	302002331	0	•	
	Profi-Bodendüse D36 400mm	302003666	0		•
System 36 Fugendüsen / konische Düsen					



Überlegener und leistungsfähiger Ssauger

Lieferumfang		Artikel-Nr.	Anzahl	VHS 40 L30 PC 220-240V 50/60HZ EU	VHS 40 L40 LC FM IC 220-240V 50/60HZ EU
	FUGENDUESE D36X200	29541	0	•	•

Modell	VHS 40 L30 PC 220-240V 50/60HZ EU	VHS 40 L40 LC FM IC 220-240V 50/60HZ EU
Artikel-Nr.	107412160	107412165

Produkteigenschaften








Softstart	•	•
Antistatische Ausführung	•	•
Push & Clean Filterabreinigung	•	
Zubehörablage	•	•
Schlauch- und Kabelhalterung	•	•
Zugelassen für Staubklasse L		•
InfiniClean		•
Entsorgungssack 1 Stk.		•
Vlies-Filtersack 1 Stk.	•	•

Technische Spezifikationen	VHS 40 L30 PC 220-240V 50/60HZ EU	VHS 40 L40 LC FM IC 220-240V 50/60HZ EU
Leistung pmax (W)	1400	1400
Leistung piec (W)	1200	1200
Netzanschluss (V/~ /Hz/A)	230/1/50-60/16	230/1/50-60/16
Luftmenge (l/min.)	4500	4500
Unterdruck (mbar/kPa)	250/25	250/25
Arbeitsgeräusch (dB(A))	60	60
Netzkabel (m)	7.5	7.5
Max. Behältervolumen (l)	30	42
Filterabreinigungssystem	Push&Clean	InfiniClean
Hauptfilter	PTFE	PTFE
Abmessungen L x B x H (mm)	565x385x520	565x385x600
Gewicht (kg)	14.5	16
















Überlegener und leistungsfähiger Ssauger

● Serienmäßige Ausstattung, ○ Optionales Zubehör, □ Optionen nur ab Werk











Zubehör		Artikel-Nr.	Anzahl	VHS 40 L30 PC 220-240V 50/60HZ EU	VHS 40 L40 LC FM IC 220-240V 50/60HZ EU
System 36 Fugendüsen / konische Düsen					
	FUGENDUESE D36X200	29541	0	●	●
	Fugendüse Ø 36x300 mm	6084	0	○	○
	Fugendüse, lang, Ø 36 mm	17836	0	○	○
	Gummidüse, flach, Ø 36 mm	40456	0	○	○
	Schrägrohrdüse Ø36mm	5067	0	○	○
System 50 Saugrohre					
	Absaugadapter Ø 50-36 mmx125 mm	40452	0	○	○
	Alu-Verlängerungsrohr, gebog., Ø 50 mm	15335	0	○	○
	Verlängerungsrohr Ø 50 mm	5152	0	○	○
	Verlängerungsrohr, gebog., Ø 50-36 mm	15341	0	○	○
	Winkelanschluss PVC, 50 mm	5089	0	○	○
System 36 Bürsten- / Universaldüse					
	Bürstendüse Ø 36x230 mm, PP/PA	6086	0	○	○
	Heizkörperbürstendüse	5144	0	○	○

Überlegener und leistungsfähiger Ssauger












Zubehör	Artikel-Nr.	Anzahl	VHS 40 L30 PC 220-240V 50/60HZ EU	VHS 40 L40 LC FM IC 220-240V 50/60HZ EU
 Ovalbürste Ø 36 mmx240 mm, Kunststoff	40455	0	○	○
 Saugbürste Ø36x70 mm, Kunststoff, PA/PP	5146	0	○	○
 Saugpinsel, rund, schwarz, Ø 36 mm	302002509	0	○	○
 Turbinen-Handsaugbürste Ø 36x150 mm	41275	0	○	○
 Universaldüse Ø 36x150 mm	5145	0	○	○
System 36 Bodendüsen				
 Bodendüse m. Bürste, Ø 36x300 mm	302002331	0	●	○
 Bodendüse Ø 36x330 mm	5147	0	○	○
 Bodendüse, Ø 36 mm	302000259	0	○	○
 Bodendüse, Ø 36x260 mm	302000477	0	○	○
 Bodendüse, Ø 36x260 mm	302002365	0	○	○
 FLOOR NOZZLE D36 W/D -KIT	107402706	0	○	○
 Großraumbodendüse Ø 36x450 mm	15348	0	○	○
 Großraumbodendüse Ø 36x450 mm	15349	0	○	○















Überlegener und leistungsfähiger Ssauger

Zubehör		Artikel-Nr.	Anzahl	VHS 40 L30 PC 220-240V 50/60HZ EU	VHS 40 L40 LC FM IC 220-240V 50/60HZ EU
	Nass-Saugdüse Ø 36x300 mm	7270	0	○	○
	Profi-Bodendüse D36 400mm	302003666	0	○	●
	Profi-Bodendüse, Ø 36x360 mm	60356	0	○	○
	Spezial-Bodendüse Ø 36x400 mm	5149	0	○	○
	Teppichsaugbürste Ø 36x305 mm	11664	0	○	○
	Turbinen-Teppichsaugbürste, Ø 36x300 mm	54118	0	○	○
System 50 Saugbürsten und konische Düsen					
	Bürste, Alu, Ø 50x200 mm	41100	0	○	○
	Grobschmutzdüse Ø 50x175 mm	5153	0	○	○
	Pinseldüse, rund, Ø 50 mm	40458	0	○	○
System 38 Saugschläuche					
	Saugschlauch Ø 36-38 mmx4m	15365	0	○	○
	Saugschlauch Ø 36 mmx4 m, hitzebest.	6070	0	○	○
	Saugschlauch, antistatisch, Ø 38 mmx5 m	107401368	0	○	○

Überlegener und leistungsfähiger Ssauger












Zubehör		Artikel-Nr.	Anzahl	VHS 40 L30 PC 220-240V 50/60HZ EU	VHS 40 L40 LC FM IC 220-240V 50/60HZ EU
	Saugschlauch, Ø 38 mmx4 m	302002796	0	○	○
System 50 Bodendüsen					
	Bodendüse PVC, Ø 50x350 mm	6077	0	○	○
	Bodendüse, nass/trocken, Ø 50x450 mm	302002880	0	○	○
	Industriebodendüse Ø 50x500 mm, nass	15344	0	○	○
	Industriebodendüse Ø 50x500 mm, trocken	15343	0	○	○
System 38 Bodendüsen					
	Backofendüse Teflon, Ø 38x350 mm	6079	0	○	○
	Bodendüse D38x450 Premium Nass-/Trocken	302002799	0	○	○
	Bodendüse, nass/trocken, Ø 38x400 mm	302002798	0	○	○
Zubehör-Set Sauger					
	Backofen-Reinigungs-Set, VPE 3	14341	0	○	○
	Fahrzeugset Ø 36 mm, VPE 3	63211	0	○	○
	Haus- & Büro-Set Ø 36 mm, VPE 5	63212	0	○	○

Überlegener und leistungsfähiger Ssauger











Zubehör	Artikel-Nr.	Anzahl	VHS 40 L30 PC 220-240V 50/60HZ EU	VHS 40 L40 LC FM IC 220-240V 50/60HZ EU
 Heizkesselreinigungsset Ø 36 mm/VPE 4	60430	0	○	○
 Industrie-/Boden-Set, Ø 36 mm, VPE 4	63214	0	○	○
 Industrie-/Boden-Set, Ø 50 mm, VPE 6	63216	0	○	○
 Industrie-Set, Ø 38 mm	302002881	0	○	○
 Rohrabstaub-Set, Ø 38 mm, VPE 4	63215	0	○	○
 Saug-Set D50 Standard	6085	0	○	○
 Saug-Set D 36	107401367	0	○	○
 Saug-Set Spänesaugen, Ø 50 mm, VPE 2	61681	0	○	○
 Saug-Set, Ø 36 mm, VPE 5	63213	0	○	○
 Saug-Set, Tierpflege, Ø 27 mm, VPE 4	6095	0	○	○
 Schlauchset Ø 36 mm, VPE 3	63210	0	○	○
 Wassersaug-Set, VPE 3	7727	0	○	○



Überlegener und leistungsfähiger Ssauger

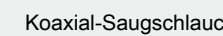

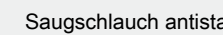
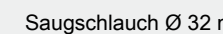



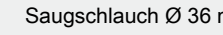
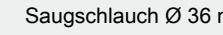


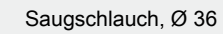
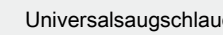

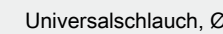


Zubehör	Artikel-Nr.	Anzahl	VHS 40 L30 PC 220-240V 50/60HZ EU	VHS 40 L40 LC FM IC 220-240V 50/60HZ EU
 Werkstattset D36 5teilig	107413545	0	○	○
 Werkstattset D36 6teilig antistatisch	107413546	0	○	○
 Werkstatt-Set Ø 36 mm, VPE 6	302000927	0	○	○
System 27 Tierpflegedüsen				
 Bürstenriegel Ø 27 mm	6093	0	○	○
 Kammriegel Ø 27 mm	6092	0	○	○
 Stiftriegel Ø 27 mm	6094	0	○	○
System 50 Saugschläuche				
Saugschlauch 50x4000	6468	0	○	○
 Saugschlauch Ø 50 mmx4 m, antistatisch	15815	0	○	○
 Saugschlauch Ø 50 mmx4 m, hitzebest.	11061	0	○	○
 Spänesaugschlauch Ø 50 mmx4 m	15182	0	○	○
 Stahlsaugschlauch Ø 50 mmx4 m	15013	0	○	○
 Universalsaugschlauch Ø 50 mmx1,75 m	19930	0	○	○

Überlegener und leistungsfähiger Ssauger











Zubehör		Artikel-Nr.	Anzahl	VHS 40 L30 PC 220-240V 50/60HZ EU	VHS 40 L40 LC FM IC 220-240V 50/60HZ EU
	Universalsaugschlauch Ø 50 mmx4 m	15358	0	○	○
System 50 Fugendüsen / konische Düsen					
	Fugendüse Ø50X370 PE	7102	0	○	○
	Gummidüse Ø 50 mm	19936	0	○	○
	Gummidüse, flach, Ø 50 mm	31244	0	○	○
	Schrägrohrdüse Ø 50 mm	7868	0	○	○
System 38 Fugendüsen / konische Düsen					
	Fugendüse, Ø 38x300 mm	302002890	0	○	○
	Rohrreinigungsdüse Ø 38 mm	7964	0	○	○
	Rohrreinigungsdüse PVC, Ø 38 mm	8054	0	○	○
	Saugdüse Ø 40 mm	43535	0	○	○
	Werkzeugadapter, Ø 38x50 mm	302002884	0	○	○
System 27 Saugschläuche					
	Saugschl.+Werkzeugadapt. Ø 27 mmx3,5 m	14289	0	○	○
	Saugschlauch D27x3500 mit Werkzeugadapte	107406091	0	○	○
	Werkzeugadapter, Ø 27 mm/36-24 mm	107404520	0	○	○



Überlegener und leistungsfähiger Ssauger



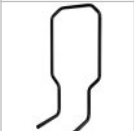
Zubehör	Artikel-Nr.	Anzahl	VHS 40 L30 PC 220-240V 50/60HZ EU	VHS 40 L40 LC FM IC 220-240V 50/60HZ EU
System 32 Saugschläuche				
	Koaxial-Saugschlauch	107400841	0	○
	Muffe Schlauch Ø 32 mm	14682	0	○
	Saugschlauch antistatisch rot/schwarz D3	107413543	0	○
	Saugschlauch Ø 32 mmx5 m, antistat.	30657	0	○
System 36 Saugschläuche				
	Saugschlauch antistatisch rot/schwarz D3	107413544	0	○
	Saugschlauch Ø 36 mmx3 m, antistatisch	60781	0	○
	Saugschlauch Ø 36 mmx4 m	25537	0	○
	Saugschlauch Ø 36 mmx4 m, antistatisch	15311	0	○
	Saugschlauch Ø 36 mmx4 m, antistatisch	63209	0	○
	Saugschlauch, antistatisch, Ø 36 mmx5 m	302001682	0	○
	Saugschlauch, Ø 36 mmx3 m	46948	0	○
	Saugschlauch, Ø 36 mmx3,5 m	302001677	0	○
	Universalsaugschlauch Ø 36 mmx3 m	15805	0	○
	Universalsaugschlauch, Ø 32 mmx3,5 m	107409976	0	●
	Universalschlauch, Ø 32 mmx3 m	302000473	0	○
System 38 Saugrohre				
	Handrohr, gebog., Edelstahl, Ø 38 mm	302002889	0	○
	Verlängerungsrohr Ø 38 mmx2 m	15339	0	○

Überlegener und leistungsfähiger Ssauger

Zubehör		Artikel-Nr.	Anzahl	VHS 40 L30 PC 220-240V 50/60HZ EU	VHS 40 L40 LC FM IC 220-240V 50/60HZ EU
	Verlängerungsrohr Ø 38 mmx2,5 m	15340	0	○	○
	Verlängerungsrohr Ø 38x500 mm, VPE 2	107402474	0	○	○
System 36 Saugrohre					
	Adapter, Kunststoff	29457	0	○	○
	Handrohr gebog., Ø 36 mm, Edelstahl	46691	0	○	●
	Handrohr, gebog., verchromt, Ø 36 mm	302000528	0	○	○
	Saugrohr, teleskopisch, Ø 36x550-970 mm	47109	0	○	○
	Teleskopsaugrohr, Ø 36x575-930 mm	107402654	0	○	○
	Verlängerungsrohr Ø36x500 mm, VPE 2	107400032	0	○	○
	Verlängerungsrohr Ø 36x505 mm, VPE 2	107408074	0	●	●
	Verlängerungsrohr Ø 36x515 mm, VPE 2	40696	0	○	○
	Verlängerungsrohre Ø36 3x350 mm,	107416995	0	○	○
	Verlängerungsrohre Ø36x505 mm, VPE 2	302000529	0	○	○
	Werkzeugadapter Ø 27 mm/35 mm/38 mm	60916	0	○	○
	Werkzeugadapter, Ø 32 mm	107409977	0	●	○
	Werkzeugadapter, Quicksystem, Ø 27 mm	302000535	0	○	○



Überlegener und leistungsfähiger Ssauger

Zubehör	Artikel-Nr.	Anzahl	VHS 40 L30 PC 220-240V 50/60HZ EU	VHS 40 L40 LC FM IC 220-240V 50/60HZ EU
Entsorgungssack				
	Entsorgungssack VPE 5Stk. ATTIX 33/44	107417821	0	0
	Filterschutzbeutel(10 Stück)	30082	0	0
Filter				
	Abdeckung HEPA-Filterelement	107413542	0	0
	Flachfaltenfilterelement PTFE M-Klasse A	107413540	0	0
Zusatzfilter				
	Motorkühlluftfilter PET ATTIX 33/44	107413541	0	0
Filterbeutel				
	Langzeitfilterbeutel wiederverwendbar AT	107413556	0	0
	Vlies-Filtersack VPE 5Stk. ATTIX 33/44	107413547	0	0
Sicherheitsfiltersack				
	Sicherheitsfiltersack VPE 5Stk. ATTIX 33	107413549	0	0
Sonstiges				
	Adapterplatte für Werkzeugbox (L-Boxx, T	107413551	0	0
	FLEXIBLE STRAP SET 2 PCS	107413553	0	0
	Halter	107415083	0	0
	Schubbügel -Trolleyhandgriff ATTIX 33/44	107413552	0	0