

## Intuitive, anpassbare Nachläufer-Scheuersaugmaschine.

Die SC550 ist eine innovative Nachläufer-Scheuersaugmaschine, die einfach und intuitiv zu erlernen, zu bedienen und zu warten ist. Dadurch ist sie mit minimalem Schulungsaufwand schnell einsatzbereit. Sie wurde entwickelt, um den Wasser- und Energieverbrauch zu optimieren und gleichzeitig schwierige Reinigungsaufgaben zu bewältigen.

Lernen Sie die Nilfisk SC550 kennen, unsere neue Nachläufer-Scheuersaugmaschine, die entwickelt wurde, um Ihrem Team und Ihrem Unternehmen zum Erfolg zu verhelfen. Die SC550 ist einfach und intuitiv zu erlernen, zu bedienen und zu warten, so dass Ihr Team schnell und ohne großen Schulungsaufwand loslegen kann. Ihr ergonomisches Design macht sie für den Bediener komfortabel und die effiziente Nutzung von Ressourcen schont die Umwelt.

### Einfach und intuitiv

Die SC550 ist eine intelligente Nachläufer-Scheuersaugmaschine, die einfach zu erlernen und intuitiv zu bedienen ist. So können selbst Einsteiger schnell loslegen und wie Profis reinigen.

- Der hochwertige 7-Zoll-Bildschirm verfügt über intuitive Bedienungselemente für eine vereinfachte Nutzung. Unterhalb ist ein Drehknopf platziert, der die Bedienung erleichtert, wenn die Hände des Bedieners nass sind oder Handschuhe getragen werden.
- Mit den integrierten Tutorials und Wartungsanleitungen sind die Bediener schnell startklar. Schritt-für-Schritt-Anleitungen und eine Checkliste für die tägliche Wartung sind in die Benutzeroberfläche integriert.
- Farblich gekennzeichnete Bedienungspunkte zeigen an, wo der Benutzer für eine effiziente Wartung eingreifen sollte. So können sie beispielsweise leicht erkennen, wie sie die Saugleiste abnehmen und zum Trocknen aufhängen können.

Abb. ähnlich



### Für Sie entwickelt

Reinigung ist eine anspruchsvolle Arbeit. Daher haben wir die SC550 so komfortabel und ergonomisch wie möglich gestaltet. Sie ist so konzipiert, dass sie sich an die Reinigungsanforderungen Ihres Unternehmens und an die Bedürfnisse der einzelnen Bediener anpasst.

- Wählen Sie zwischen vier Schrubbedeckkonfigurationen je nach Bodenart und Reinigungsbedarf (Tellerbürste, Doppeltellerbürste, Walzenbürste, oszillierende Bürste).
- Der höhenverstellbare Bediengriff passt sich der Körpergröße des Benutzers an und sorgt für eine ergonomische und komfortable Bedienung.
- Mit verschiedenen PIN Anmeldungen können die Sprache, Reinigungseinstellungen und Kenntnisstufen (Einsteiger, Basis-Bedienung, Fortgeschrittene-Bedienung) voreingestellt werden.

### Mit weniger Aufwand mehr erreichen

Die SC550 bewältigt schwierige Aufgaben und optimiert gleichzeitig den Verbrauch von Wasser, Strom und Reinigungsmitteln.

- Intelligente Voreinstellungen sorgen für höchste Leistung und optimieren gleichzeitig den Wasser- und Reinigungsmittelverbrauch.
- Dank unserer Ecoflex- und Smartflow-Technologie verbraucht die SC550 bis zu 40 % weniger Wasser und 60 % weniger Reinigungsmittel im Vergleich zu Maschinen ohne ähnliche Technologie.\*
- Langlebige Komponenten sorgen dafür, dass die SC550 viele Jahre lang einsatzfähig bleibt. Am Ende ihres Lebenszyklus ist sie leicht zu demontieren und recyceln.
- Sie verbraucht bis zu 27 % weniger Energie als Vorgängermodelle.\*







(\*Basierend auf internen Studien)

- 4 Schrubbedeckkonfigurationen je nach Bodenart und Reinigungsbedarf
- Farblich gekennzeichnete Bedienungselemente
- Verbesserte Ergonomie und optimaler Komfort
- Individualisierbare Benutzeroberfläche für unterschiedliche Kenntnisstufen
- Energieeffizient - bis zu 27 % weniger Energieverbrauch als Vorgängermodelle
- EcoFlex und Smartflow - bis zu 40 % weniger Wasserverbrauch und bis zu 60 % weniger Reinigungsmittel








## Intuitive, anpassbare Nachläufer-Scheuersaugmaschine.









## • Serienmäßige Ausstattung

Lieferumfang		Artikel-Nr.	Anzahl	SC550 D 53 LI-ION EU/UK FULL PKG	SC550 R 51 LI-ION EU/UK FULL PKG	SC550 D 61 LI-ION EU/UK FULL PKG
<b>Walzenbürste</b>						
	Walzenbürste PP 0,4	909 5823 000	2			
<b>Ecoflex-System</b>						
	CHEMIE TANK PKD	9100001081	1	•	•	•
	ECOFLEX DETERGENT KIT SC550	55945043	1	•	•	•
<b>Padhalter</b>						
	Padhalter Ø 305 mm, 12"	9099670000	2			•
	Padhalter Ø 508 mm, 20"	9099671000	1	•		
<b>Bürsten, 305 mm</b>						
	Bürste Prolene, mittel, 305 mm, 12 "	L08603842	2			•
<b>Bürsten, 530 mm</b>						
	Bürste PPN mittel, 530 mm	L08837025	1	•		
<b>Sauglippen</b>						
	BLADE SQUEEGEE 730MM 29 LINATEX KIT	55944456	1			
	BLADE SQUEEGEE 810MM 32 GUM KIT	55941295	1			•
	BLADE SQUEEGEE 810MM 32 LINATEX KIT	55944455	1			
	Sauglippen-Set, Gummi, 700 mm, 28	9100000810	1	•	•	
<b>Batterien</b>						
	LI-ION BATTERY 24V 50AH	55945450	1	•	•	•
<b>Einbauladegeräte</b>						
	CHARGER 24V 27A LI-ION ACE	55945459	1	•	•	•
<b>Absaugleisten, Gummis für Absaugleisten, Spritzschutz</b>						
	SPLASH GUARD F DUAL DECK 24IN KIT	55945045	1			•

## Intuitive, anpassbare Nachläufer-Scheuersaugmaschine.



Lieferumfang		Artikel-Nr.	Anzahl	SC550 D 53 LI-ION EU/UK FULL PKG	SC550 R 51 LI-ION EU/UK FULL PKG	SC550 D 61 LI-ION EU/UK FULL PKG
	SQUEEGEE 730MM/29 KIT	55944976	1	•	•	
	SQUEEGEE 810MM/32 KIT	55944981	1			•
<b>Spritzschutz</b>						
	Spritzschutz komplett	9100001441	1			
<b>Sonstiges</b>						
	ADVANCED FILLING KIT	55944918	1	•	•	•
	SCHLAUCH FÜLLUNG SIP	55944917	1			

## • Serienmäßige Ausstattung

Lieferumfang		Artikel-Nr.	Anzahl	SC550 CYL 51 LI-ION EU/UK FULL PKG	SC550 D 53 LI-ION EU/UK	SC550 R 51 LI-ION EU/UK
<b>Walzenbürste</b>						
	Walzenbürste PP 0,4	909 5823 000	2	•		
<b>Ecoflex-System</b>						
	CHEMIE TANK PKD	9100001081	1	•		
	ECOFLEX DETERGENT KIT SC550	55945043	1	•		
<b>Padhalter</b>						
	Padhalter Ø 305 mm, 12"	9099670000	2			
	Padhalter Ø 508 mm, 20"	9099671000	1		•	
<b>Bürsten, 305 mm</b>						
	Bürste Prolene, mittel, 305 mm, 12 "	L08603842	2			
<b>Bürsten, 530 mm</b>						
	Bürste PPN mittel, 530 mm	L08837025	1		•	
<b>Sauglippen</b>						
	BLADE SQUEEGEE 730MM 29 LINATEX KIT	55944456	1			








## Intuitive, anpassbare Nachläufer-Scheuersaugmaschine.

Lieferumfang		Artikel-Nr.	Anzahl	SC550 CYL 51 LI-ION EU/UK FULL PKG	SC550 D 53 LI-ION EU/UK	SC550 R 51 LI-ION EU/UK
	BLADE SQUEEGEE 810MM 32 GUM KIT	55941295	1	•		
	BLADE SQUEEGEE 810MM 32 LINATEX KIT	55944455	1			
	Sauglippen-Set, Gummi, 700 mm, 28	9100000810	1		•	•
<b>Batterien</b>						
	LLI-ION BATTERY 24I-ION BATTERY 24V 50AH	55945450	1	•	•	•
<b>Einbauladegeräte</b>						
	CHARGER 24V 27A LI-ION ACE	55945459	1	•	•	•
<b>Absaugleisten, Gummis für Absaugleisten, Spritzschutz</b>						
	SPLASH GUARD F DUAL DECK 24IN KIT	55945045	1			
	SQUEEGEE 730MM/29 KIT	55944976	1		•	•
	SQUEEGEE 810MM/32 KIT	55944981	1	•		
<b>Spritzschutz</b>						
	Spritzschutz komplett	9100001441	1			
<b>Sonstiges</b>						
	ADVANCED FILLING KIT	55944918	1	•		
	SCHLAUCH FÜLLUNG SIP	55944917	1		•	•

• Serienmäßige Ausstattung

Lieferumfang		Artikel-Nr.	Anzahl	SC550 D 61 LI-ION EU/UK	SC550 CYL 51 LI-ION EU/UK
<b>Walzenbürste</b>					
	Walzenbürste PP 0,4	909 5823 000	2		•
<b>Ecoflex-System</b>					
	CHEMIE TANK PKD	9100001081	1		
	ECOFLEX DETERGENT KIT SC550	55945043	1		
<b>Padhalter</b>					
	Padhalter Ø 305 mm, 12"	9099670000	2	•	

## Intuitive, anpassbare Nachläufer-Scheuersaugmaschine.

Lieferumfang		Artikel-Nr.	Anzahl	SC550 D 61 LI-ION EU/UK	SC550 CYL 51 LI-ION EU/UK
	Padhalter Ø 508 mm, 20"	9099671000	1		
<b>Bürsten, 305 mm</b>					
	Bürste Prolene, mittel, 305 mm, 12 "	L08603842	2	•	
<b>Bürsten, 530 mm</b>					
	Bürste PPN mittel, 530 mm	L08837025	1		
<b>Sauglippen</b>					
	BLADE SQUEEGEE 730MM 29 LINATEX KIT	55944456	1		
	BLADE SQUEEGEE 810MM 32 GUM KIT	55941295	1	•	•
	BLADE SQUEEGEE 810MM 32 LINATEX KIT	55944455	1		
	Sauglippen-Set, Gummi, 700 mm, 28	9100000810	1		
<b>Batterien</b>					
	LLI-ION BATTERY 24I-ION BATTERY 24V 50AH	55945450	1	•	•
<b>Einbauladegeräte</b>					
	CHARGER 24V 27A LI-ION ACE	55945459	1	•	•
<b>Absaugleisten, Gummis für Absaugleisten, Spritzschutz</b>					
	SPLASH GUARD F DUAL DECK 24IN KIT	55945045	1	•	
	SQUEEGEE 730MM/29 KIT	55944976	1		
	SQUEEGEE 810MM/32 KIT	55944981	1	•	•
<b>Spritzschutz</b>					
	Spritzschutz komplett	9100001441	1		
<b>Sonstiges</b>					
	ADVANCED FILLING KIT	55944918	1		
	SCHLAUCH FÜLLUNG SIP	55944917	1	•	•

## Intuitive, anpassbare Nachläufer-Scheuersaugmaschine.

Modell	SC550 D 53 LI-ION EU/UK FULL PKG	SC550 R 51 LI-ION EU/UK FULL PKG	SC550 D 61 LI-ION EU/UK FULL PKG
Artikel-Nr.	50000656	50000658	50000651

## Produkteigenschaften

Einstellbarer Handgriff	•	•	•
Autom. Bürstenabwurf/-aufnahme	•		•
Eingebautes Ladegerät	•	•	•
Autom. Bremse	•	•	•
Walzenbürstdeck			
Grobschmutzsieb	•	•	•
Integrierte Saugleistenaufhängung	•	•	•
Lithium Batterie	•	•	•
Ablassschlauch, quetschbar	•	•	•
Voll ausgestattet - zum sofortigen Einsatz	•	•	•
Ecoflex vorinstalliert	•	•	•
SmartFlow System	•	•	•
Orbitale Reinigung		•	
Nilfisk SilenTech™	•	•	•
KeyLess, with operator pin code	•	•	•
Touch screen with cleaning set up	•	•	•
Several languages available	•	•	•
Blue touch point	•	•	•
Plastic Squeegee	•	•	•
Front light indicator	•	•	•
Front laser indicator	•	•	•
Connectivity ready	•	•	•

Modell	SC550 CYL 51 LI-ION EU/UK FULL PKG	SC550 D 53 LI-ION EU/UK	SC550 R 51 LI-ION EU/UK
Artikel-Nr.	50000655	50000666	50000667

## Produkteigenschaften

Einstellbarer Handgriff	•	•	•
Autom. Bürstenabwurf/-aufnahme		•	
Eingebautes Ladegerät	•	•	•
Autom. Bremse	•	•	•
Walzenbürstdeck	•		
Grobschmutzsieb	•	•	•
Integrierte Saugleistenaufhängung	•	•	•



## Intuitive, anpassbare Nachläufer-Scheuersaugmaschine.

Modell	SC550 CYL 51 LI-ION EU/UK FULL PKG	SC550 D 53 LI-ION EU/UK	SC550 R 51 LI-ION EU/UK
Artikel-Nr.	50000655	50000666	50000667

## Produkteigenschaften

Lithium Batterie	•	•	•
Ablassschlauch, quetschbar	•	•	•
Voll ausgestattet - zum sofortigen Einsatz	•		
Ecoflex vorinstalliert	•	•	•
SmartFlow System	•	•	•
Orbitale Reinigung			•
Nilfisk SilenTech™	•	•	•
KeyLess, with operator pin code	•	•	•
Touch screen with cleaning set up	•	•	•
Several languages available	•	•	•
Blue touch point	•	•	•
Plastic Squeegee	•	•	•
Front light indicator	•		
Front laser indicator	•		
Connectivity ready	•	•	•

Modell	SC550 D 61 LI-ION EU/UK	SC550 CYL 51 LI-ION EU/UK
Artikel-Nr.	50000668	50000669

## Produkteigenschaften

Einstellbarer Handgriff		•	•
Autom. Bürstenabwurf/-aufnahme		•	
Eingebautes Ladegerät		•	•
Autom. Bremse		•	•
Walzenbürstdeck			•
Grobschmutzsieb		•	•
Integrierte Saugleistenaufhängung		•	•
Lithium Batterie		•	•
Ablassschlauch, quetschbar		•	•
Voll ausgestattet - zum sofortigen Einsatz			
Ecoflex vorinstalliert		•	•
SmartFlow System		•	•
Orbitale Reinigung			
Nilfisk SilenTech™		•	•



## Intuitive, anpassbare Nachläufer-Scheuersaugmaschine.

Modell	SC550 D 61 LI-ION EU/UK	SC550 CYL 51 LI- ION EU/UK	
Artikel-Nr.	50000668	50000669	
Produkteigenschaften			
KeyLess, with operator pin code	•	•	
Touch screen with cleaning set up	•	•	
Several languages available	•	•	
Blue touch point	•	•	
Plastic Squeegee	•	•	
Front light indicator			
Front laser indicator			
Connectivity ready	•	•	
Technische Spezifikationen			
	SC550 D 53 LI-ION EU/UK FULL PKG	SC550 R 51 LI-ION EU/UK FULL PKG	SC550 D 61 LI-ION EU/UK FULL PKG
Transport speed ft/min. (km/h)	5	5	5
Spannung (V)	24	24	24
Aufnahmeleistung (kW)	830	560	630
Bürstenmotor (W)	450	670	450
Saugmotorleistung (W)	350	350	350
Unterdruck (mm H <sup>2</sup> O)	700-800	700-800	700-800
Sound pressure level (normal/silent mode) (dB(A))	63±3 / 56±3	65±3 / 62±3	65±3 / 61±3
Flächenleistung theor./prak. (m <sup>2</sup> /h)	2650/1590	2550/1530	3050/1830
Arbeitsbreite (mm)	530	508	610
Wasserdurchfluss (cl/m)	0,75 / 1,5 / 3,0	0,38 / 0,75 / 1,5	0,90 / 1,8 / 3,6
Frisch-/Schmutzwassertank (l)	50/50	50/50	50/50
Absaugleiste, Breite (mm)	720	720	810
Bürstenanpressdruck (kg)	15-30	22-30	25-30
Bürstengeschwindigkeit (U/min.)	120	30	120
Bürstenanzahl/ -typ	1 disc	1 REV	2 disc
Orbit speed (RPM)		2250	
Abmessungen, L x B x H (mm)	1330x540x1050	1360x540x1050	1340x680x1050
Batterietrog, Abmessungen L x B x H (mm)	350x350x260	350x350x260	350x350x260
Gewicht, netto (kg)	105	106	115
Steigfähigkeit im Arbeitsmodus %	10	10	10
Fassungsvermögen des Reinigungsmittelbehälters (l)	5	5	5
Zulässiges Gesamtgewicht (kg)	173	174	183
Behälterkapazität			
Brush/pad size (inch/mm)	530/508 mm	508mm	2x305 mm





## Intuitive, anpassbare Nachläufer-Scheuersaugmaschine.

Technische Spezifikationen	SC550 CYL 51 LI-ION EU/UK FULL PKG	SC550 D 53 LI-ION EU/UK	SC550 R 51 LI-ION EU/UK
Transport speed ft/min. (km/h)	5	5	5
Spannung (V)	24	24	24
Aufnahmeleistung (kW)	680	830	560
Bürstenmotor (W)	300	450	670
Saugmotorleistung (W)	350	350	350
Unterdruck (mm H <sup>2</sup> O)	700-800	700-800	700-800
Sound pressure level (normal/silent mode) (dB(A))	65±3 / 59±3	63±3 / 56±3	65±3 / 62±3
Flächenleistung theor./prak. (m <sup>2</sup> /h)	2550/1530	2650/1590	2550/1530
Arbeitsbreite (mm)	508	530	508
Wasserdurchfluss (cl/m)	1,0 / 1,83 / 2,8	0,75 / 1,5 / 3,0	0,38 / 0,75 / 1,5
Frisch-/Schmutzwassertank (l)	50/50	50/50	50/50
Absaugleiste, Breite (mm)	810	720	720
Bürstenanpressdruck (kg)	22	15-30	22-30
Bürstengeschwindigkeit (U/min.)	600	120	30
Bürstenanzahl/ -typ	2 cylindrical	1 disc	1 REV
Orbit speed (RPM)			2250
Abmessungen, L x B x H (mm)	1290x590x1050	1330x540x1050	1360x540x1050
Batterietrog, Abmessungen L x B x H (mm)	350x350x260	350x350x260	350x350x260
Gewicht, netto (kg)	111	105	106
Steigfähigkeit im Arbeitsmodus %	10	10	10
Fassungsvermögen des Reinigungsmittelbehälters (l)	5	5	5
Zulässiges Gesamtgewicht (kg)	179	173	174
Behälterkapazität	1.7		
Brush/pad size (inch/mm)	2x508 mm	530/508 mm	508mm







Technische Spezifikationen	SC550 D 61 LI-ION EU/UK	SC550 CYL 51 LI-ION EU/UK
Transport speed ft/min. (km/h)	5	5
Spannung (V)	24	24
Aufnahmeleistung (kW)	630	680
Bürstenmotor (W)	450	300
Saugmotorleistung (W)	350	350
Unterdruck (mm H <sup>2</sup> O)	700-800	700-800
Sound pressure level (normal/silent mode) (dB(A))	65±3 / 61±3	65±3 / 59±3
Flächenleistung theor./prak. (m <sup>2</sup> /h)	3050/1830	2550/1530
Arbeitsbreite (mm)	610	508
Wasserdurchfluss (cl/m)	0,90 / 1,8 / 3,6	1,0 / 1,83 / 2,8
Frisch-/Schmutzwassertank (l)	50/50	50/50



## Intuitive, anpassbare Nachläufer-Scheuersaugmaschine.












Technische Spezifikationen	SC550 D 61 LI-ION EU/UK	SC550 CYL 51 LI-ION EU/UK
Absaugleiste, Breite (mm)	810	810
Bürstenanpressdruck (kg)	25-30	22
Bürstengeschwindigkeit (U/min.)	120	600
Bürstenanzahl/ -typ	2 disc	2 cylindrical
Orbit speed (RPM)		
Abmessungen, L x B x H (mm)	1340x680x1050	1290x590x1050
Batterietrog, Abmessungen L x B x H (mm)	350x350x260	350x350x260
Gewicht, netto (kg)	115	111
Steigfähigkeit im Arbeitsmodus %	10	10
Fassungsvermögen des Reinigungsmittelbehälters (l)	5	5
Zulässiges Gesamtgewicht (kg)	183	179
Behälterkapazität		1.7
Brush/pad size (inch/mm)	2x305 mm	2x508 mm

● Serienmäßige Ausstattung, ○ Optionales Zubehör, □ Optionen nur ab Werk

Zubehör	Artikel-Nr.	Anzahl	SC550 D 53 LI-ION EU/UK FULL PKG	SC550 R 51 LI-ION EU/UK FULL PKG	SC550 D 61 LI-ION EU/UK FULL PKG
<b>Pads 12", Ø 305 mm</b>					
 Eco Pad 12", Ø 305 mm, blau, VPE 5	10001905	1			○
 Eco Pad 12", Ø 305 mm, braun, VPE 5	10001906	1			○
 Eco Pad 12", Ø 305 mm, grün, VPE 5	10001907	1			○
 Eco Pad 12", Ø 305 mm, rot, VPE 5	10001908	1			○
 Eco Pad 12", Ø 305 mm, schwarz, VPE 5	10001904	1			○
 Eco Pad 12", Ø 305 mm, weiß, VPE 5	10001909	1			○
<b>Pads 20", Ø 508 mm</b>					














## Intuitive, anpassbare Nachläufer-Scheuersaugmaschine.












Zubehör	Artikel-Nr.	Anzahl	SC550 D 53 LI-ION EU/UK FULL PKG	SC550 R 51 LI-ION EU/UK FULL PKG	SC550 D 61 LI-ION EU/UK FULL PKG
 Eco Pad 20", Ø 508 mm, blau, VPE 5	10001956	1	○	○	
 Eco Pad 20", Ø 508 mm, braun, VPE 5	10001957	1	○	○	
 Eco Pad 20", Ø 508 mm, grün, VPE 5	10001958	1	○	○	
 Eco Pad 20", Ø 508 mm, rot, VPE 5	10001959	1	○	○	
 Eco Pad 20", Ø 508 mm, schwarz, VPE 5	10001955	1	○	○	
 Eco Pad 20", Ø 508 mm, weiß, VPE 5	10001960	1	○	○	
<b>Spezial-Pads</b>					
 Eco Brill. Pad 12", Ø 305 mm, blau, VPE	10002317	1			○
 Eco Brill. Pad 12", Ø 305 mm, gelb, VPE	10002318	1			○
 Eco Brill. Pad 12", Ø 305 mm, grün, VPE	10002319	1			○
 Eco Brill. Pad 12", Ø 305 mm, rot, VPE 2	10002316	1			○
 Eco Brill. Pad 20", Ø 508 mm, blau, VPE	10002349	1	○	○	









## Intuitive, anpassbare Nachläufer-Scheuersaugmaschine.

Zubehör		Artikel-Nr.	Anzahl	SC550 D 53 LI-ION EU/UK FULL PKG	SC550 R 51 LI-ION EU/UK FULL PKG	SC550 D 61 LI-ION EU/UK FULL PKG
	Eco Brill. Pad 20", Ø 508 mm, gelb, VPE	10002350	1	○	○	
	Eco Brill. Pad 20", Ø 508 mm, rot, VPE 2	10002348	1	○	○	
	Eco Brill. Pad 20", Ø508mm, grün/VPE 2 PC	10002351	1	○	○	
<b>Pads</b>						
	PAD MICRO FIBER	56390079	1	○	○	
<b>Padhalter</b>						
	Padhalter 305 mm, 12"	L08603939	2			○
	Padhalter m. Padverschluß, 530 mm	L08837018	1	○		
	Padhalter Ø 305 mm, 12"	9099670000	2			●
	Padhalter Ø 508 mm, 20"	9099671000	1	●		
<b>Walzenbürste</b>						
	Walzenbürste abrasiv, PP 0,6	909 5825 000	2			
	Walzenbürste PP 0,4	909 5823 000	2			
	Walzenbürste PP 0,45	909 5824 000	2			

## Intuitive, anpassbare Nachläufer-Scheuersaugmaschine.

Zubehör		Artikel-Nr.	Anzahl	SC550 D 53 LI-ION EU/UK FULL PKG	SC550 R 51 LI-ION EU/UK FULL PKG	SC550 D 61 LI-ION EU/UK FULL PKG
<b>Bürsten, 305 mm</b>						
	Bürste Mid Grit 180, 305 mm, 12"	L08603872	2			○
	Bürste Mid Grit 240, 305 mm, 12"	L08603873	2			○
	Bürste Prolene, mittel, 305 mm, 12 "	L08603842	2			●
	Bürste Prolite, 305 mm, 12 "	L08603874	2			○
	Bürste Union Mix, 305 mm, 12"	L08603875	2			○
<b>Bürsten, 530 mm</b>						
	Bürste Dyna Grit 80, 530 mm	L08837066	1	○		
	Bürste Magna Grit 46, 530 mm	L08837065	1	○		
	Bürste PPN mittel, 530 mm	L08837025	1	●		
	Bürste PPN weich, 530 mm	L08837026	1	○		
	Bürste Sica Mid Grit 240, 530mm	L08837029	1	○		
	Bürste Union Mix, 530 mm	L08837027	1	○		









## Intuitive, anpassbare Nachläufer-Scheuersaugmaschine.

Zubehör	Artikel-Nr.	Anzahl	SC550 D 53 LI-ION EU/UK FULL PKG	SC550 R 51 LI-ION EU/UK FULL PKG	SC550 D 61 LI-ION EU/UK FULL PKG
 Schleifkornbürste 21" AGLiteGrit 500	L08837067	1	○		
<b>Sauglippen</b>					
	BLADE SQUEEGEE 730MM 29 LINATEX KIT	55944456	1		
	BLADE SQUEEGEE 810MM 32 GUM KIT	55941295	1		●
	BLADE SQUEEGEE 810MM 32 LINATEX KIT	55944455	1		
	BLADE SQUEEGEE 810MM 32 PU KIT	55941296	1		○
	BLADE SQUEEGEE 810MM 32 RED GUM KIT	55941297	1		○
	Sauglippen-Set 730 mm, 29", rot	910000060	1	○	○
	Sauglippen-Set PU Gummi, 740 mm, 29"	910000490	1	○	○
	Sauglippen-Set, Gummi, 700 mm, 28	9100000810	1	●	●
<b>Ecoflex-System</b>					
	CHEMIE TANK PKD	9100001081	1	●	●
	ECOFLEX DETERGENT KIT SC550	55945043	1	●	●
<b>Spritzschutz</b>					
	Spritzschutz komplett	9100001441	1	○	
<b>Sonstiges</b>					
	ADVANCED FILLING KIT	55944918	1	●	●
	CADDY KIT	55945046	1	○	○
	KEY FOB SIP	55945048	1	○	○
	Mophalter, Zubehörkorb	9100002280	1	○	○
	SCHLAUCH FÜLLUNG SIP	55944917	1		
<b>Absaugleisten, Gummis für Absaugleisten, Spritzschutz</b>					
	SPLASH GUARD F DUAL DECK 24IN KIT	55945045	1		●
	SQUEEGEE 730MM/29 KIT	55944976	1	●	●

## Intuitive, anpassbare Nachläufer-Scheuersaugmaschine.





Zubehör	Artikel-Nr.	Anzahl	SC550 D 53 LI-ION EU/UK FULL PKG	SC550 R 51 LI-ION EU/UK FULL PKG	SC550 D 61 LI-ION EU/UK FULL PKG
SQUEEGEE 810MM/32 KIT	55944981	1			•
<b>Batterien</b>					
LITHIUM ION EXPANSION KIT	55945038	1	○	○	○
LLI-ION BATTERY 24V 50AH	55945450	1	•	•	•
<b>Einbauladegeräte</b>					
CHARGER 24V 27A LI-ION ACE	55945459	1	•	•	•

● Serienmäßige Ausstattung, ○ Optionales Zubehör, □ Optionen nur ab Werk

Zubehör	Artikel-Nr.	Anzahl	SC550 CYL 51 LI-ION EU/UK FULL PKG	SC550 D 53 LI-ION EU/UK	SC550 R 51 LI-ION EU/UK
<b>Pads 12", Ø 305 mm</b>					
	Eco Pad 12", Ø 305 mm, blau, VPE 5	10001905	1		
	Eco Pad 12", Ø 305 mm, braun, VPE 5	10001906	1		
	Eco Pad 12", Ø 305 mm, grün, VPE 5	10001907	1		
	Eco Pad 12", Ø 305 mm, rot, VPE 5	10001908	1		
	Eco Pad 12", Ø 305 mm, schwarz, VPE 5	10001904	1		
	Eco Pad 12", Ø 305 mm, weiß, VPE 5	10001909	1		
<b>Pads 20", Ø 508 mm</b>					
	Eco Pad 20", Ø 508 mm, blau, VPE 5	10001956	1	○	○
	Eco Pad 20", Ø 508 mm, braun, VPE 5	10001957	1	○	○













## Intuitive, anpassbare Nachläufer-Scheuersaugmaschine.












	Zubehör	Artikel-Nr.	Anzahl	SC550 CYL 51 LI-ION EU/UK FULL PKG	SC550 D 53 LI-ION EU/UK	SC550 R 51 LI-ION EU/UK
	Eco Pad 20", Ø 508 mm, grün, VPE 5	10001958	1		○	○
	Eco Pad 20", Ø 508 mm, rot, VPE 5	10001959	1		○	○
	Eco Pad 20", Ø 508 mm, schwarz, VPE 5	10001955	1		○	○
	Eco Pad 20", Ø 508 mm, weiß, VPE 5	10001960	1		○	○
<b>Spezial-Pads</b>						
	Eco Brill. Pad 12", Ø 305 mm, blau, VPE	10002317	1			
	Eco Brill. Pad 12", Ø 305 mm, gelb, VPE	10002318	1			
	Eco Brill. Pad 12", Ø 305 mm, grün, VPE	10002319	1			
	Eco Brill. Pad 12", Ø 305 mm, rot, VPE 2	10002316	1			
	Eco Brill. Pad 20", Ø 508 mm, blau, VPE	10002349	1		○	○
	Eco Brill. Pad 20", Ø 508 mm, gelb, VPE	10002350	1		○	○
	Eco Brill. Pad 20", Ø 508 mm, rot, VPE 2	10002348	1		○	○









## Intuitive, anpassbare Nachläufer-Scheuersaugmaschine.

Zubehör	Artikel-Nr.	Anzahl	SC550 CYL 51 LI-ION EU/UK FULL PKG	SC550 D 53 LI-ION EU/UK	SC550 R 51 LI-ION EU/UK
 Eco Brill. Pad 20", Ø508mm, grün/VPE 2 PC	10002351	1		○	○
<b>Pads</b>					
 PAD MICRO FIBER	56390079	1		○	○
<b>Padhalter</b>					
 Padhalter 305 mm, 12"	L08603939	2			
 Padhalter m. Padverschluß, 530 mm	L08837018	1		○	
 Padhalter Ø 305 mm, 12"	9099670000	2			
 Padhalter Ø 508 mm, 20"	9099671000	1		●	
<b>Walzenbürste</b>					
 Walzenbürste abrasiv, PP 0,6	909 5825 000	2	○		
 Walzenbürste PP 0,4	909 5823 000	2	●		
 Walzenbürste PP 0,45	909 5824 000	2	○		
<b>Bürsten, 305 mm</b>					
 Bürste Mid Grit 180, 305 mm, 12"	L08603872	2			

## Intuitive, anpassbare Nachläufer-Scheuersaugmaschine.

	Zubehör	Artikel-Nr.	Anzahl	SC550 CYL 51 LI-ION EU/UK FULL PKG	SC550 D 53 LI-ION EU/UK	SC550 R 51 LI-ION EU/UK
	Bürste Mid Grit 240, 305 mm, 12"	L08603873	2			
	Bürste Prolene, mittel, 305 mm, 12 "	L08603842	2			
	Bürste Prolite, 305 mm, 12 "	L08603874	2			
	Bürste Union Mix, 305 mm, 12"	L08603875	2			
<b>Bürsten, 530 mm</b>						
	Bürste Dyna Grit 80, 530 mm	L08837066	1		○	
	Bürste Magna Grit 46, 530 mm	L08837065	1		○	
	Bürste PPN mittel, 530 mm	L08837025	1		●	
	Bürste PPN weich, 530 mm	L08837026	1		○	
	Bürste Sica Mid Grit 240, 530mm	L08837029	1		○	
	Bürste Union Mix, 530 mm	L08837027	1		○	
	Schleifkornbürste 21" AGLiteGrit 500	L08837067	1		○	
<b>Sauglippen</b>						
	BLADE SQUEEGEE 730MM 29 LINATEX KIT	55944456	1			











## Intuitive, anpassbare Nachläufer-Scheuersaugmaschine.

Zubehör	Artikel-Nr.	Anzahl	SC550 CYL 51 LI-ION EU/UK FULL PKG	SC550 D 53 LI-ION EU/UK	SC550 R 51 LI-ION EU/UK
 BLADE SQUEEGEE 810MM 32 GUM KIT	55941295	1	•		
BLADE SQUEEGEE 810MM 32 LINATEX KIT	55944455	1			
BLADE SQUEEGEE 810MM 32 PU KIT	55941296	1	○		
BLADE SQUEEGEE 810MM 32 RED GUM KIT	55941297	1	○		
 Sauglippen-Set 730 mm, 29", rot	910000060	1		○	○
 Sauglippen-Set PU Gummi, 740 mm, 29"	910000490	1		○	○
 Sauglippen-Set, Gummi, 700 mm, 28	9100000810	1		•	•
<b>Ecoflex-System</b>					
CHEMIE TANK PKD	9100001081	1	•	□	□
ECOFLEX DETERGENT KIT SC550	55945043	1	•	□	□
<b>Spritzschutz</b>					
 Spritzschutz komplett	9100001441	1		○	
<b>Sonstiges</b>					
ADVANCED FILLING KIT	55944918	1	•	□	□
CADDY KIT	55945046	1	○	○	○
KEY FOB SIP	55945048	1	○	○	○
 Mophalter, Zubehörkorb	9100002280	1	○	○	○
SCHLAUCH FÜLLUNG SIP	55944917	1		•	•
<b>Absaugleisten, Gummis für Absaugleisten, Spritzschutz</b>					
SPLASH GUARD F DUAL DECK 24IN KIT	55945045	1			
SQUEEGEE 730MM/29 KIT	55944976	1		•	•
SQUEEGEE 810MM/32 KIT	55944981	1	•		
<b>Batterien</b>					
LITHIUM ION EXPANSION KIT	55945038	1	○	○	○
LLI-ION BATTERY 24I-ION BATTERY 24V 50AH	55945450	1	•	•	•
<b>Einbauladegeräte</b>					

## Intuitive, anpassbare Nachläufer-Scheuersaugmaschine.












Zubehör	Artikel-Nr.	Anzahl	SC550 CYL 51 LI-ION EU/UK FULL PKG	SC550 D 53 LI-ION EU/UK	SC550 R 51 LI-ION EU/UK
CHARGER 24V 27A LI-ION ACE	55945459	1	•	•	•

• Serienmäßige Ausstattung, ○ Optionales Zubehör, □ Optionen nur ab Werk












Zubehör	Artikel-Nr.	Anzahl	SC550 D 61 LI-ION EU/UK	SC550 CYL 51 LI-ION EU/UK
<b>Pads 12", Ø 305 mm</b>				
 Eco Pad 12", Ø 305 mm, blau, VPE 5	10001905	1	○	
 Eco Pad 12", Ø 305 mm, braun, VPE 5	10001906	1	○	
 Eco Pad 12", Ø 305 mm, grün, VPE 5	10001907	1	○	
 Eco Pad 12", Ø 305 mm, rot, VPE 5	10001908	1	○	
 Eco Pad 12", Ø 305 mm, schwarz, VPE 5	10001904	1	○	
 Eco Pad 12", Ø 305 mm, weiß, VPE 5	10001909	1	○	
<b>Pads 20", Ø 508 mm</b>				
 Eco Pad 20", Ø 508 mm, blau, VPE 5	10001956	1		
 Eco Pad 20", Ø 508 mm, braun, VPE 5	10001957	1		
 Eco Pad 20", Ø 508 mm, grün, VPE 5	10001958	1		
 Eco Pad 20", Ø 508 mm, rot, VPE 5	10001959	1		













## Intuitive, anpassbare Nachläufer-Scheuersaugmaschine.

Zubehör		Artikel-Nr.	Anzahl	SC550 D 61 LI-ION EU/UK	SC550 CYL 51 LI-ION EU/UK
	Eco Pad 20", Ø 508 mm, schwarz, VPE 5	10001955	1		
	Eco Pad 20", Ø 508 mm, weiß, VPE 5	10001960	1		
<b>Spezial-Pads</b>					
	Eco Brill. Pad 12", Ø 305 mm, blau, VPE	10002317	1	○	
	Eco Brill. Pad 12", Ø 305 mm, gelb, VPE	10002318	1	○	
	Eco Brill. Pad 12", Ø 305 mm, grün, VPE	10002319	1	○	
	Eco Brill. Pad 12", Ø 305 mm, rot, VPE 2	10002316	1	○	
	Eco Brill. Pad 20", Ø 508 mm, blau, VPE	10002349	1		
	Eco Brill. Pad 20", Ø 508 mm, gelb, VPE	10002350	1		
	Eco Brill. Pad 20", Ø 508 mm, rot, VPE 2	10002348	1		
	Eco Brill. Pad 20", Ø 508 mm, grün/VPE 2 PC	10002351	1		
<b>Pads</b>					
	PAD MICRO FIBER	56390079	1		
<b>Padhalter</b>					




## Intuitive, anpassbare Nachläufer-Scheuersaugmaschine.

Zubehör		Artikel-Nr.	Anzahl	SC550 D 61 LI-ION EU/UK	SC550 CYL 51 LI-ION EU/UK
	Padhalter 305 mm, 12"	L08603939	2	○	
	Padhalter m. Padverschluß, 530 mm	L08837018	1		
	Padhalter Ø 305 mm, 12"	9099670000	2	●	
	Padhalter Ø 508 mm, 20"	9099671000	1		
<b>Walzenbürste</b>					
	Walzenbürste abrasiv, PP 0,6	909 5825 000	2		○
	Walzenbürste PP 0,4	909 5823 000	2		●
	Walzenbürste PP 0,45	909 5824 000	2		○
<b>Bürsten, 305 mm</b>					
	Bürste Mid Grit 180, 305 mm, 12"	L08603872	2	○	
	Bürste Mid Grit 240, 305 mm, 12"	L08603873	2	○	
	Bürste Prolene, mittel, 305 mm, 12 "	L08603842	2	●	
	Bürste Prolite, 305 mm, 12 "	L08603874	2	○	

## Intuitive, anpassbare Nachläufer-Scheuersaugmaschine.

Zubehör		Artikel-Nr.	Anzahl	SC550 D 61 LI-ION EU/UK	SC550 CYL 51 LI-ION EU/UK
	Bürste Union Mix, 305 mm, 12"	L08603875	2	○	
<b>Bürsten, 530 mm</b>					
	Bürste Dyna Grit 80, 530 mm	L08837066	1		
	Bürste Magna Grit 46, 530 mm	L08837065	1		
	Bürste PPN mittel, 530 mm	L08837025	1		
	Bürste PPN weich, 530 mm	L08837026	1		
	Bürste Sica Mid Grit 240, 530mm	L08837029	1		
	Bürste Union Mix, 530 mm	L08837027	1		
	Schleifkornbürste 21" AGLiteGrit 500	L08837067	1		
<b>Sauglippen</b>					
	BLADE SQUEEGEE 730MM 29 LINATEX KIT	55944456	1		
	BLADE SQUEEGEE 810MM 32 GUM KIT	55941295	1	●	●
	BLADE SQUEEGEE 810MM 32 LINATEX KIT	55944455	1		
	BLADE SQUEEGEE 810MM 32 PU KIT	55941296	1	○	○
	BLADE SQUEEGEE 810MM 32 RED GUM KIT	55941297	1	○	○
	Sauglippen-Set 730 mm, 29", rot	910000060	1		
	Sauglippen-Set PU Gummi, 740 mm, 29"	9100000490	1		

## Intuitive, anpassbare Nachläufer-Scheuersaugmaschine.

Zubehör		Artikel-Nr.	Anzahl	SC550 D 61 LI-ION EU/UK	SC550 CYL 51 LI-ION EU/UK
	Sauglippen-Set, Gummi, 700 mm, 28	9100000810	1		
<b>Ecoflex-System</b>					
	CHEMIE TANK PKD	9100001081	1	□	□
	ECOFLEX DETERGENT KIT SC550	55945043	1	□	□
<b>Spritzschutz</b>					
	Spritzschutz komplett	9100001441	1		
<b>Sonstiges</b>					
	ADVANCED FILLING KIT	55944918	1	□	□
	CADDY KIT	55945046	1	○	○
	KEY FOB SIP	55945048	1	○	○
	Mophalter, Zubehörkorb	9100002280	1	○	○
	SCHLAUCH FÜLLUNG SIP	55944917	1	●	●
<b>Absaugleisten, Gummis für Absaugleisten, Spritzschutz</b>					
	SPLASH GUARD F DUAL DECK 24IN KIT	55945045	1	●	
	SQUEEGEE 730MM/29 KIT	55944976	1		
	SQUEEGEE 810MM/32 KIT	55944981	1	●	●
<b>Batterien</b>					
	LITHIUM ION EXPANSION KIT	55945038	1	○	○
	LLI-ION BATTERY 24I-ION BATTERY 24V 50AH	55945450	1	●	●
<b>Einbauladegeräte</b>					
	CHARGER 24V 27A LI-ION ACE	55945459	1	●	●